



ТЕРРИТОРИАЛЬНЫЙ ОРГАН  
ФЕДЕРАЛЬНОЙ СЛУЖБЫ  
ГОСУДАРСТВЕННОЙ СТАТИСТИКИ  
ПО ТАМБОВСКОЙ ОБЛАСТИ

# Индекс потребительских цен на отдельные группы, виды товаров и услуг по Тамбовской области



август 2022 года



ТЕРРИТОРИАЛЬНЫЙ ОРГАН  
ФЕДЕРАЛЬНОЙ СЛУЖБЫ  
ГОСУДАРСТВЕННОЙ СТАТИСТИКИ  
ПО ТАМБОВСКОЙ ОБЛАСТИ

# Индекс потребительских цен на отдельные группы, виды товаров и услуг

Тамбовской области

август 2022 года

01

Индекс потребительских цен на отдельные группы и виды продовольственных товаров в % к предыдущему месяцу

02

Индекс потребительских цен на отдельные группы непродовольственных товаров в % к предыдущему месяцу

03

Индекс потребительских цен и тарифов на услуги в % к предыдущему месяцу





# ИНДЕКСЫ ПОТРЕБИТЕЛЬСКИХ ЦЕН НА ОТДЕЛЬНЫЕ ГРУППЫ И ВИДЫ ПРОДОВОЛЬСТВЕННЫХ ТОВАРОВ

август 2022 г. в % к предыдущему месяцу



Продовольственные товары

98,76



Хлеб и хлебобулочные изделия

99,96



Фруктовоовощная продукция, включая картофель

84,94



Сахар-песок

105,81



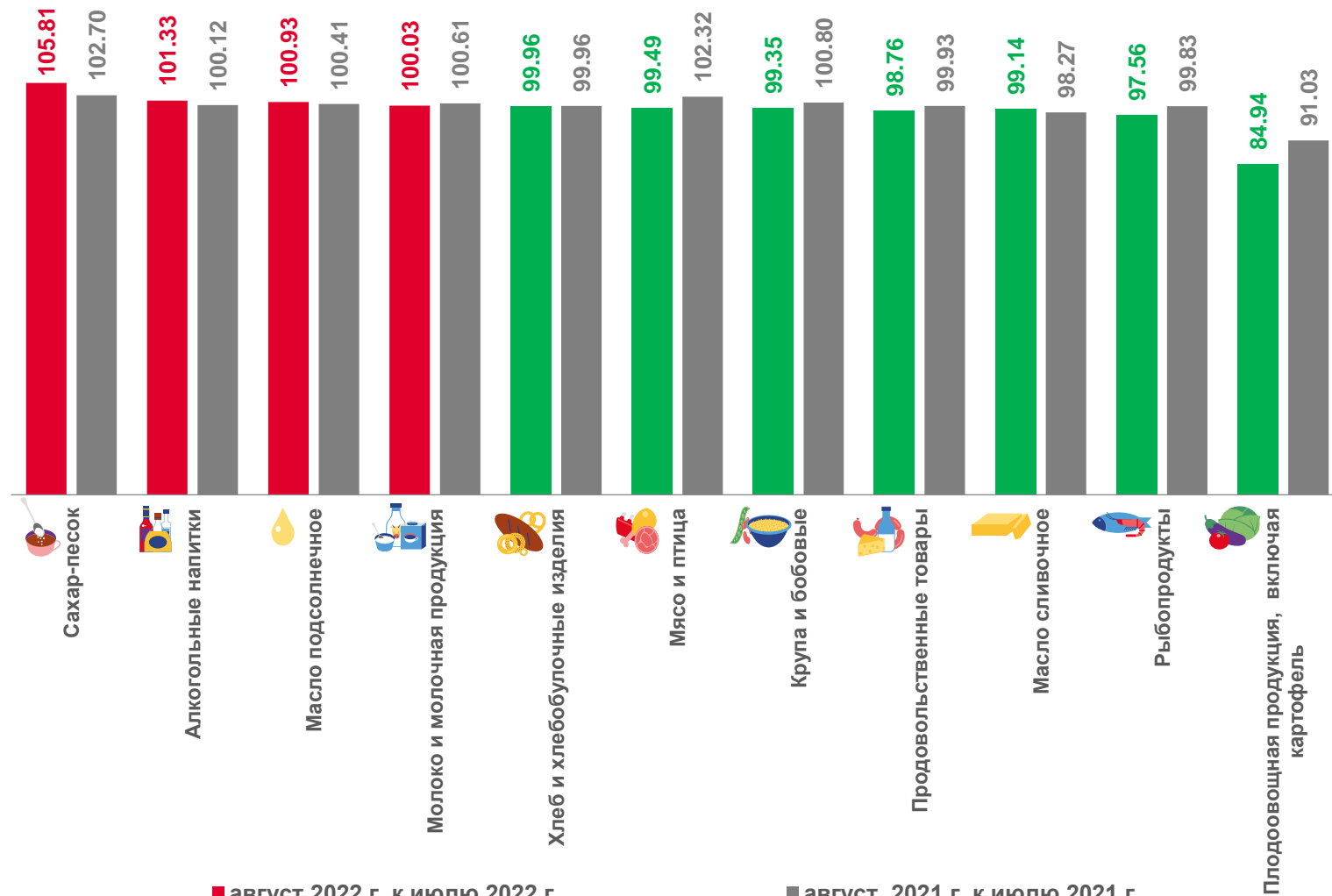
Крупа и бобовые

99,35



Алкогольные напитки

101,33



■ август 2022 г. к июлю 2022 г.

■ август 2021 г. к июлю 2021 г.



# ИНДЕКСЫ ПОТРЕБИТЕЛЬСКИХ ЦЕН НА ОТДЕЛЬНЫЕ ГРУППЫ НЕПРОДОВОЛЬСТВЕННЫХ ТОВАРОВ

август 2022 г. в % к предыдущему месяцу



Непродовольственные товары

100,35



Электротовары и другие бытовые приборы

102,64



Телерадиотовары

95,78



Моющие и чистящие средства

101,55



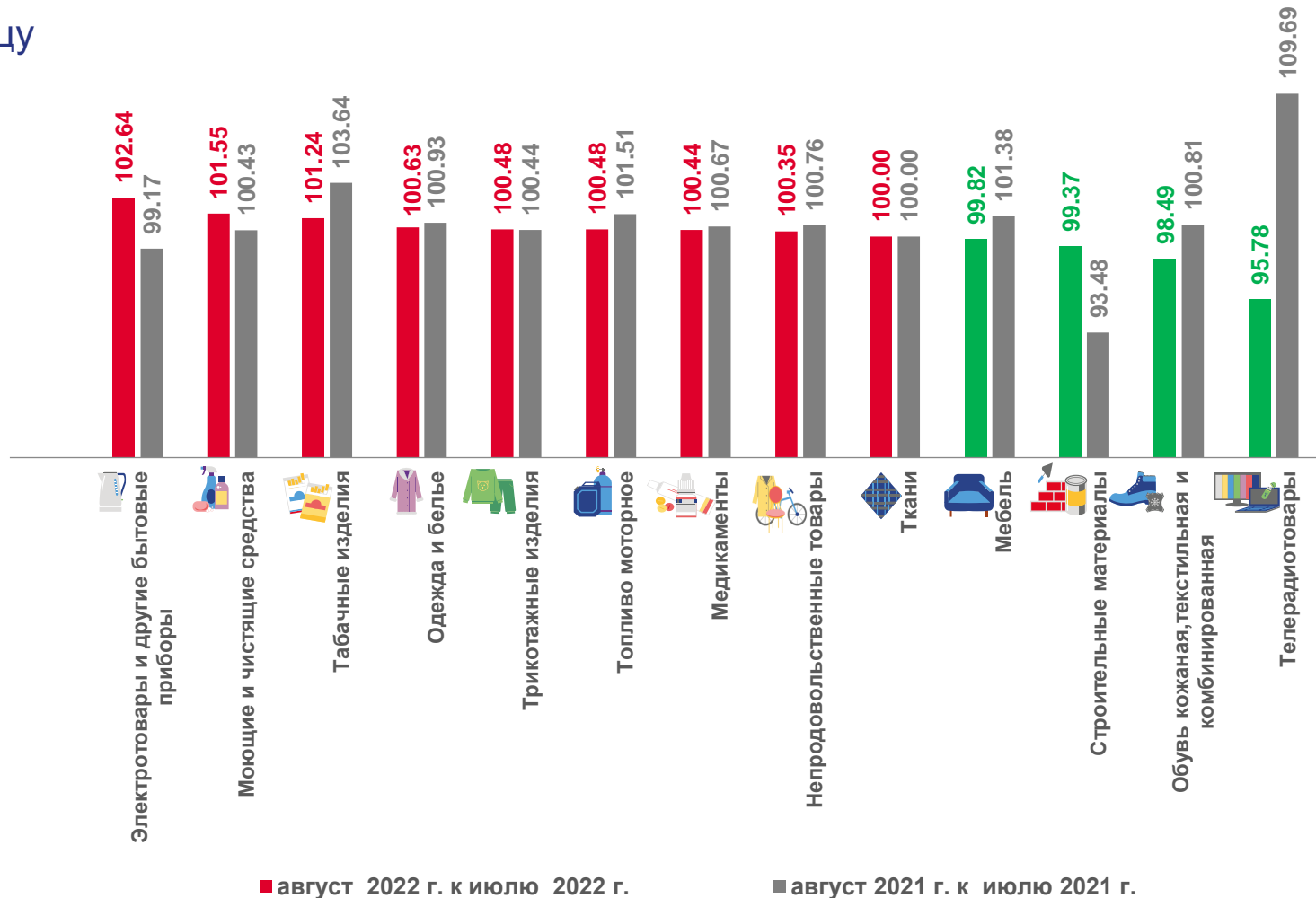
Табачные изделия

101,24



Топливо моторное

100,48





# ИНДЕКСЫ ПОТРЕБИТЕЛЬСКИХ ЦЕН И ТАРИФОВ НА УСЛУГИ

август 2022 г. в % к предыдущему месяцу



Услуги

99,96



Зарубежного туризма

102,43



Банков

99,75



Медицинские

100,17



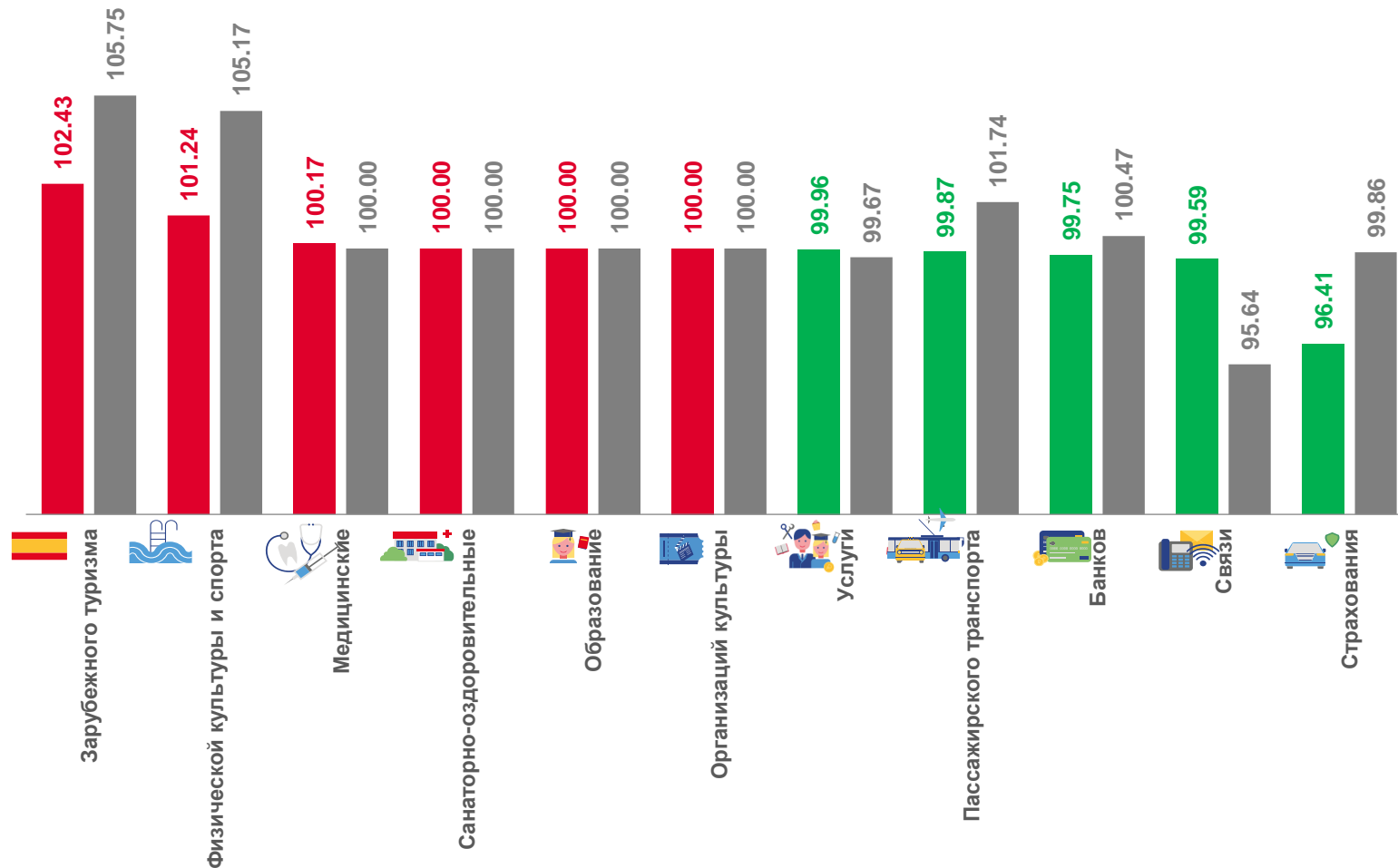
Санаторно -оздоровительные

100,00



Связи

99,59



■ август 2022 г. к июлю 2022 г.

■ август 2021 г. к июлю 2021 г.